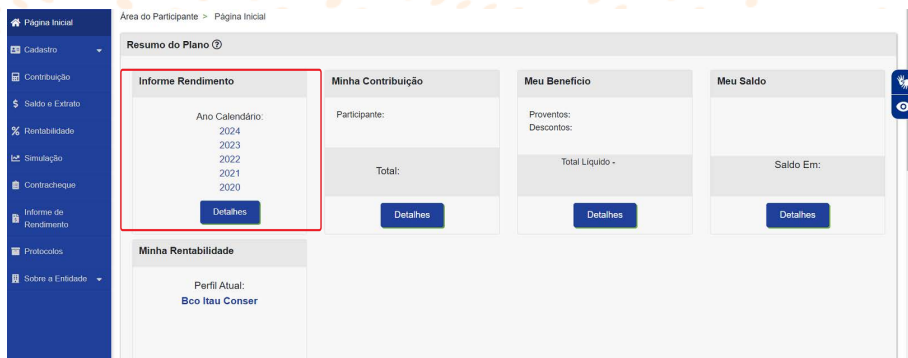


Informe de Rendimentos | Passo a Passo

Após digitar o seu login e senha na área restrita do participante, aparecerão na tela três quadrantes com informações de seu plano. O primeiro deles é onde fica o seu informe de rendimentos.

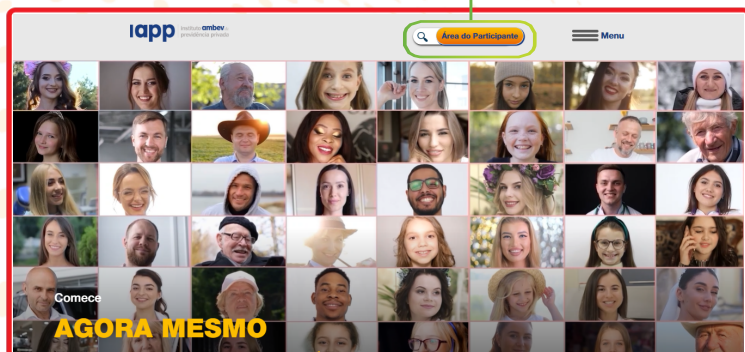


Se você não possui senha ou não se lembra dela, seguem os passos para gerar uma nova senha:

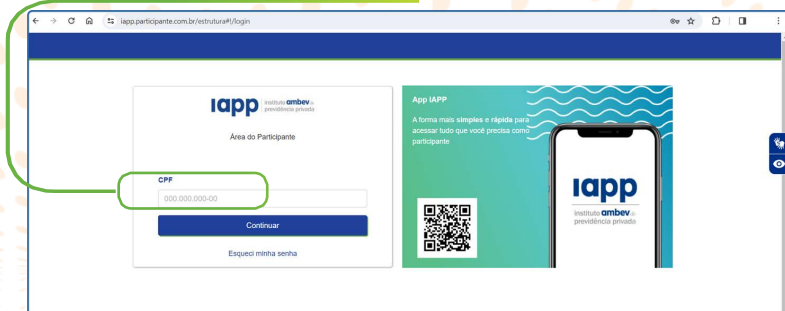
Gerar Nova Senha | Passo a Passo

1 **Acesse o Site: www.iapp.com.br**

2 **Clique na Área do Participante.**



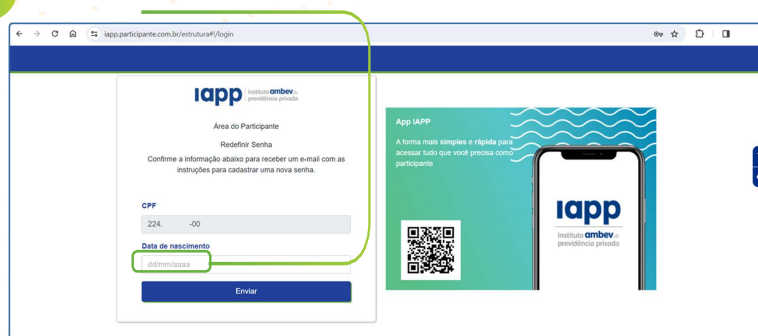
3 Digite o CPF



4 Clique em "esqueci minha senha"



5 Coloque a Data de Nascimento



6 Clique em enviar.

Siga os passos que o sistema enviou para o seu e-mail. Nele constará um link para você gerar uma nova senha. Se necessário verifique a sua caixa de spam.

Se você não cadastrou o seu e-mail (pode ser também um e-mail de uma pessoa de sua confiança) em nosso site, envie uma mensagem para o e-mail iapp@ambev.com.br informando o seu nome completo, CPF e o e-mail para cadastro.